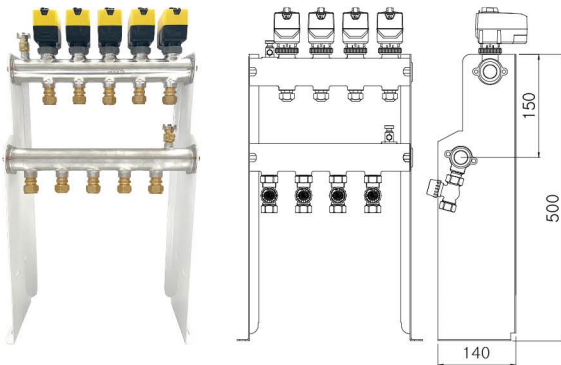
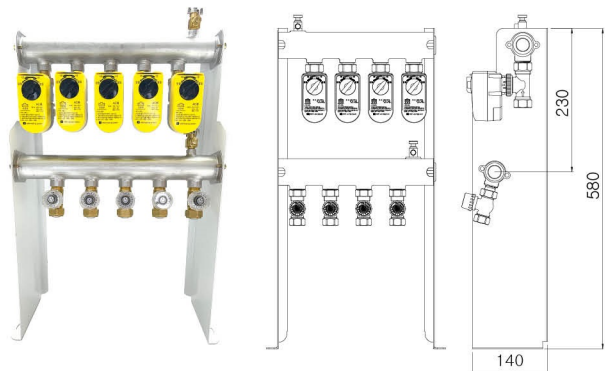


시스템분배기

스테인레스(일체형)



스테인레스(조립형)



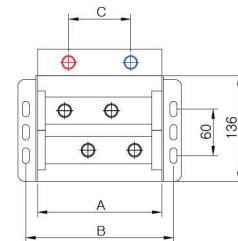
온수분배기 표준치수(L)

밸브수	길이(L)mm
1구	160
2구	160
3구	220
4구	280
5구	340
6구	400
7구	460
8구	520

당사표준 분배기 높이

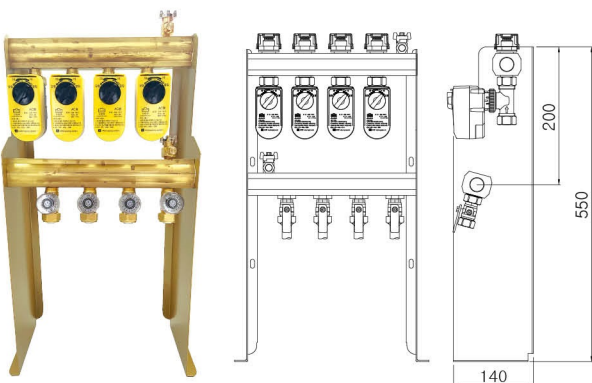
	기준총	최하총
일반온수분배기	580(230)	630(230)
일체형온수분배기	500(150)	550(150)
조립형온수분배기	580(230)	630(230)
누수감지합적용시	650(200)	700(200)

분배기 가틀제작용 참고도면



mm	2구형	3구형	4구형	5구형	6구형	7구형	8구형
A	160	220	280	340	400	460	520
B	190	250	310	370	430	490	550
C	80	100	100	100	100	100	100

황동형



E.P.H

